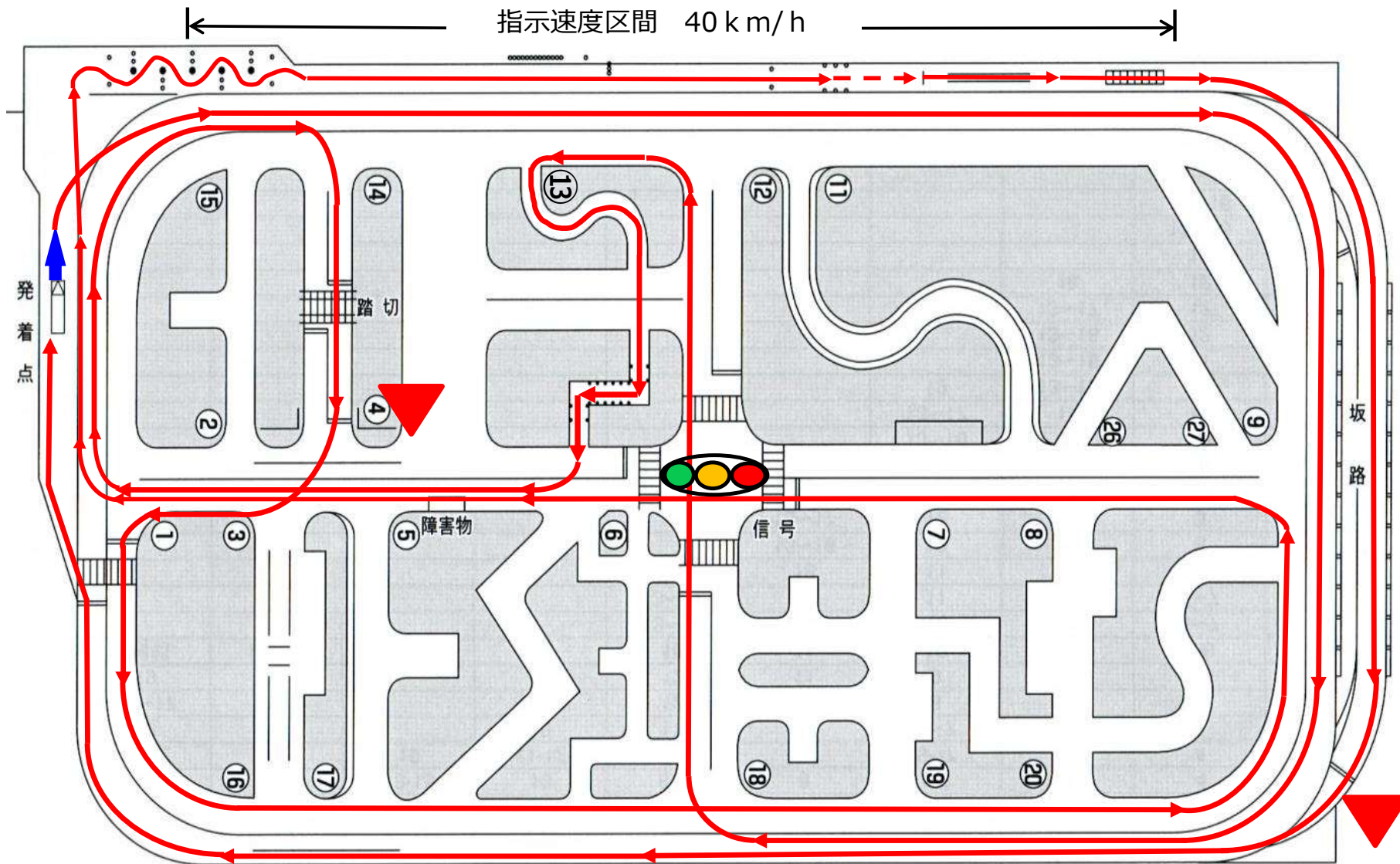
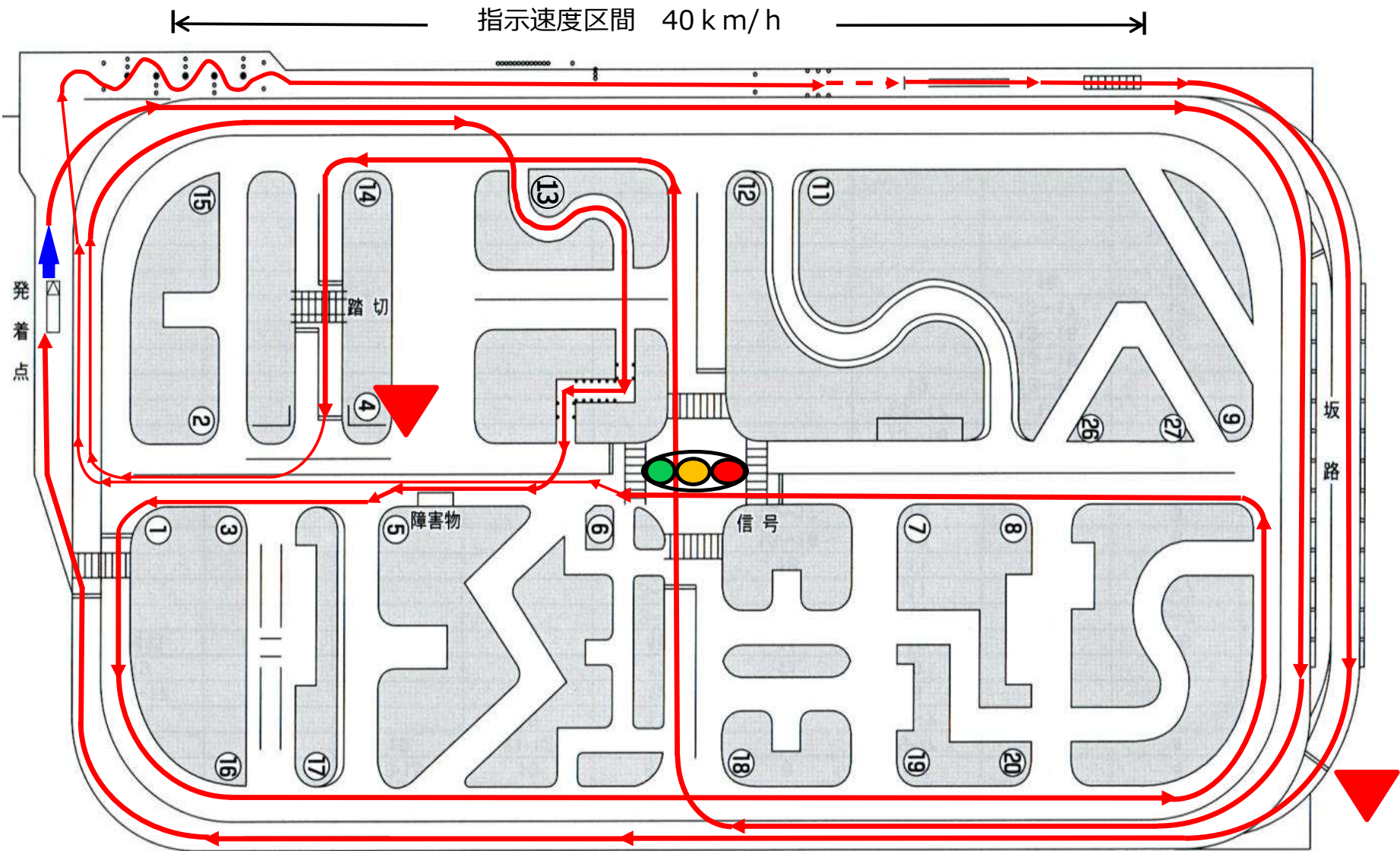


大型自動二輪 1 コース



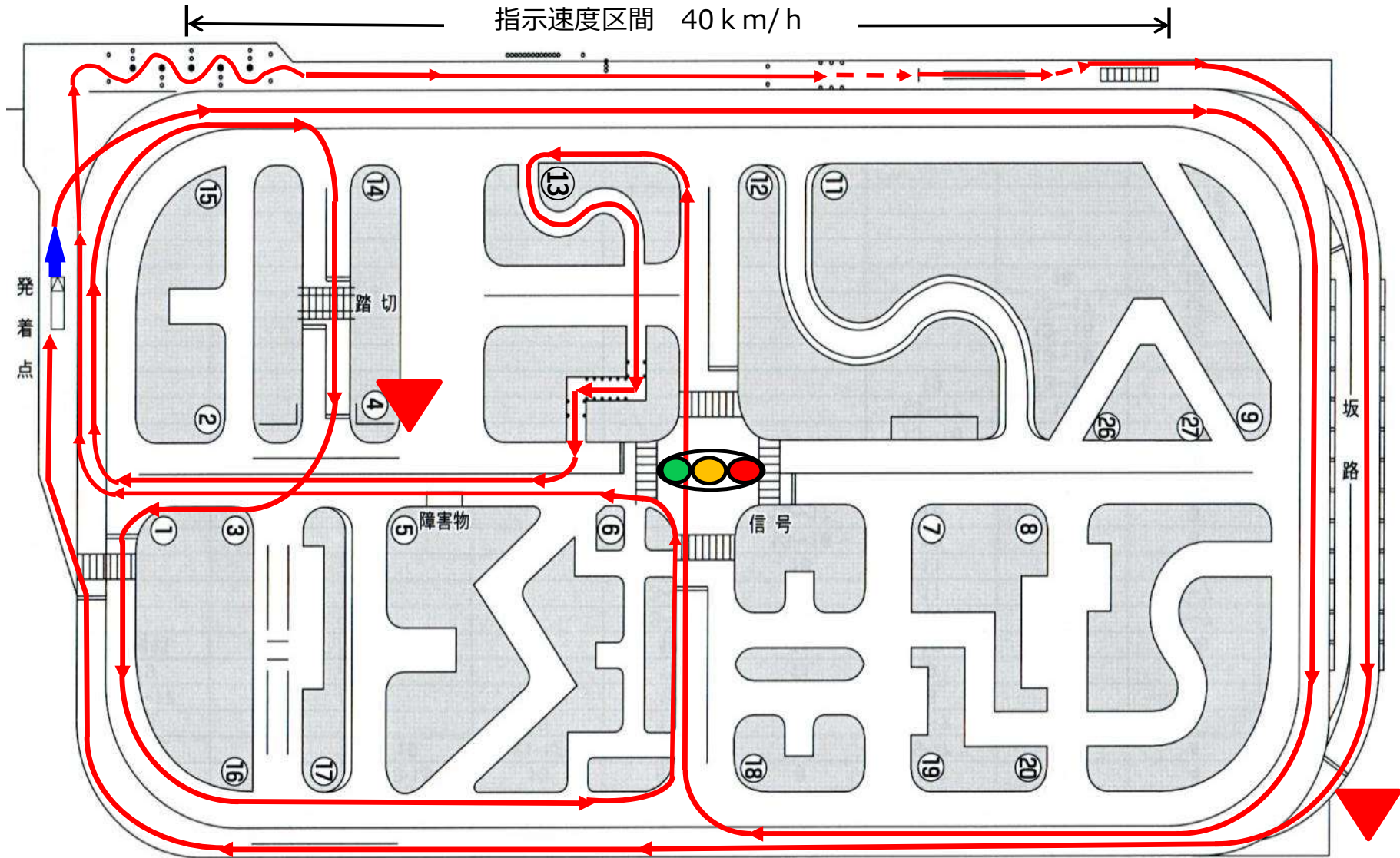
発着点→指示速度40km/h→⑩右→⑫左→⑬左S・クランク出口右→①右→⑭右・踏切→④右→①左→⑨左→信号直進
 →障害物→①右→スラローム・急制動・一本橋・波状路→坂路→発着点（発着点での乗降車も含む）

大型自動二輪 2コース



発着点→指示速度40km/h→⑱右→⑫左→⑭左・踏切→④右→①右→③右S・クランク出口右→①左→⑨左→信号直進
→障害物→①右→スラローム・急制動・一本橋・波状路→坂路→発着点（発着点での乗降車含む）

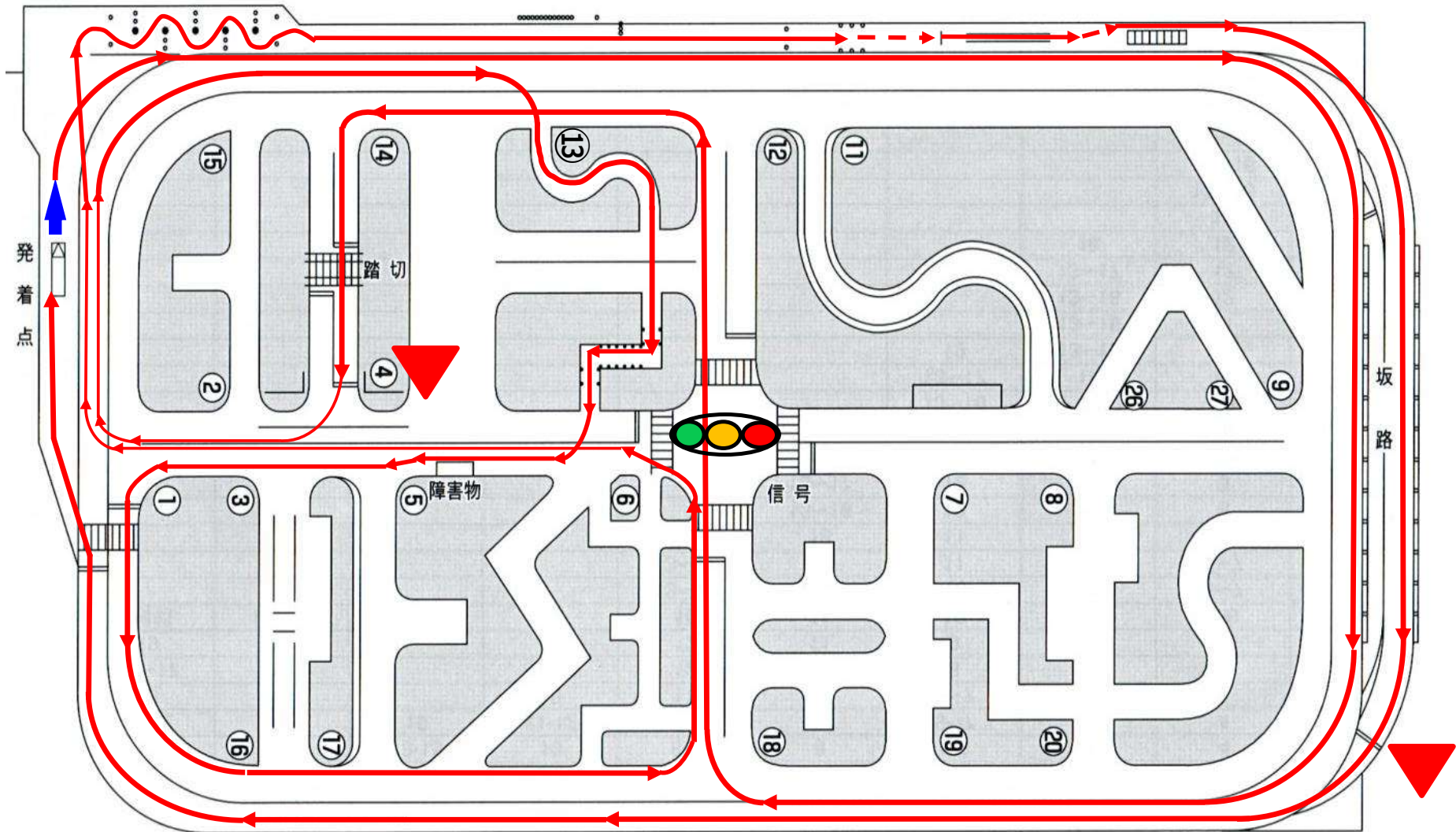
普通自動二輪 1コース



発着点→指示速度40km/h→⑩右→⑫左→⑬左S・クランク出口右→①右→⑭右・踏切→④右→①左→⑱左→信号左
 →障害物→①右→スラローム・急制動・一本橋→坂路→発着点（発着点での乗降車も含む）

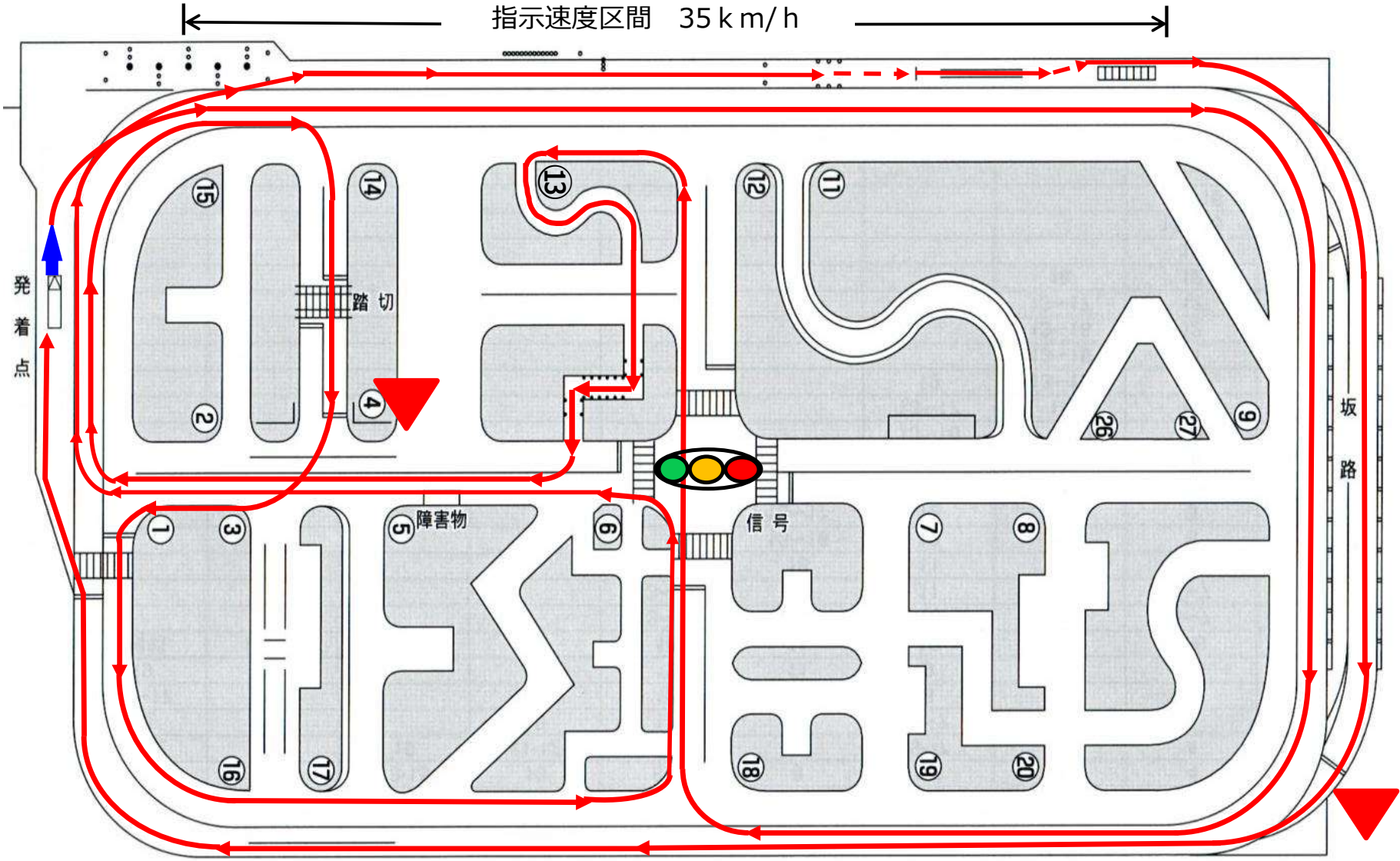
普通自動二輪 2コース

← 指示速度区間 40 km/h →



発着点→指示速度40km/h→⑱右→⑫左→⑭左・踏切→④右→①右→③右S・クランク出口右→①左→⑱左→信号左
→障害物→①右→スラローム・急制動・一本橋→坂路→発着点（発着点での乗降車含む）

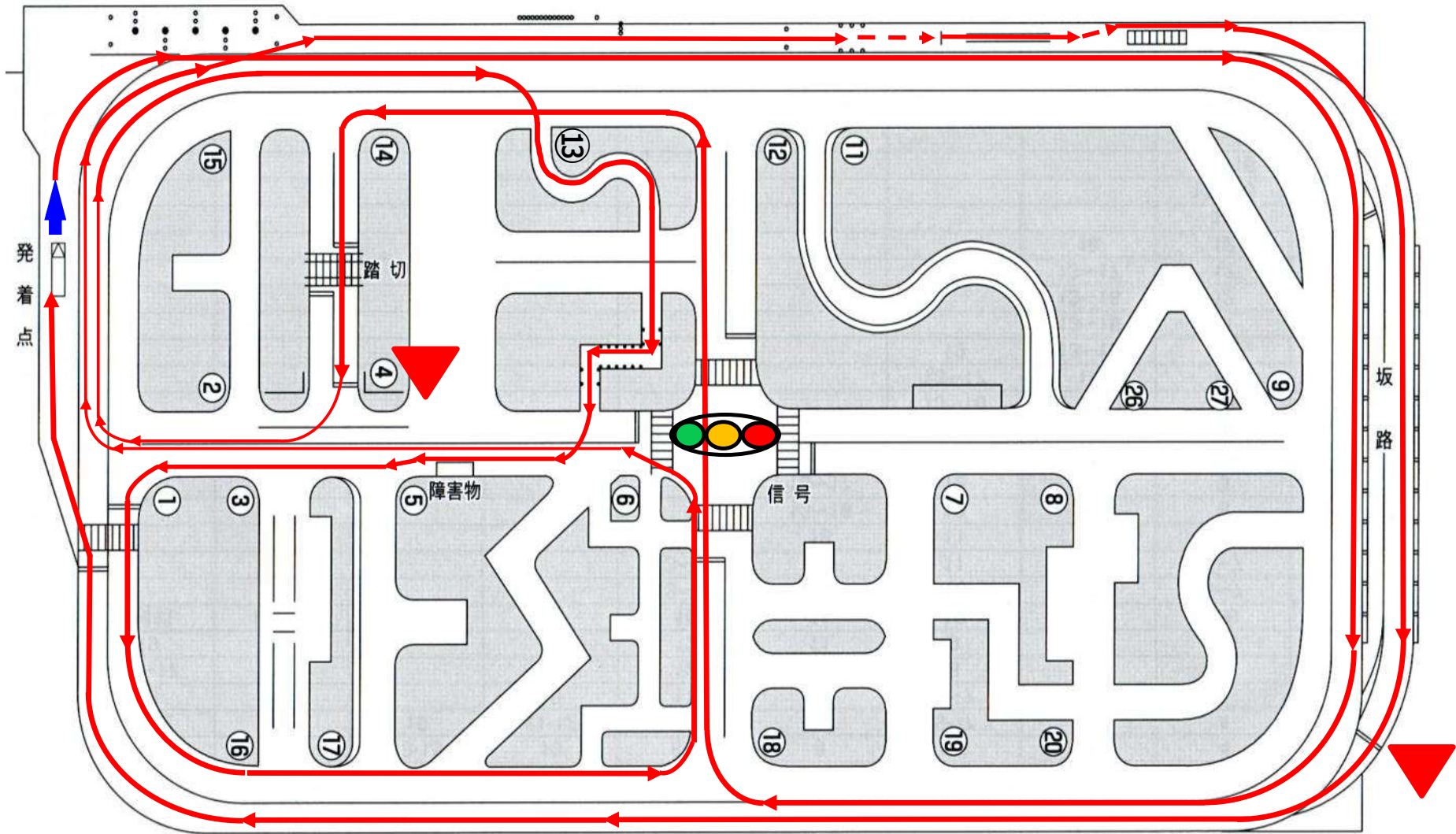
小 限 二 1 コ ー ス



発着点→指示速度35km/h→⑩右→⑫左→⑬左S・クランク出口右→①右→⑭右・踏切→④右→①左→⑱左→信号左
 →障害物→①右→急制動・一本橋→坂路→発着点（発着点での乗降車も含む）

小 限 二 2 コ ー ス

← 指示速度区間 35 km/h →



発着点→指示速度35km/h→⑱右→⑫左→⑭左・踏切→④右→①右→③右S・クランク出口右→①左→⑱左→信号左
 障害物→①右→急制動・一本橋→坂路→発着点（発着点での乗降車含む）

にりんしゃとくべつ していじかん そくど
二輪車特別コースの指定時間・速度

課題 車種	スラローム	指定速度からの 急制動	一本橋	波状路
大型二輪	7秒以下	時速40キロ 乾燥路面：11m 湿潤路面：14m	10秒以上	立ち姿勢により、 できる限り遅い速度
普通二輪	8秒以下	時速40キロ 乾燥路面：11m 湿潤路面：14m	7秒以上	
小型二輪		時速30キロ 乾燥路面：8m 湿潤路面：11m	5秒以上	

スラローム ⇒ 立体障害物の間をS字状に走行

急制動 ⇒ 指定速度を保ちながら急制動開始線で急制動を行い、車輪をロック
 させずに急停止区間内（検定員指示）で安定した停止をしてください

一本橋 ⇒ 直線狭路台手前で一旦停止し、着座姿勢のまま走行してください

波状路 ⇒ 大型二輪車で立ち姿勢により走行