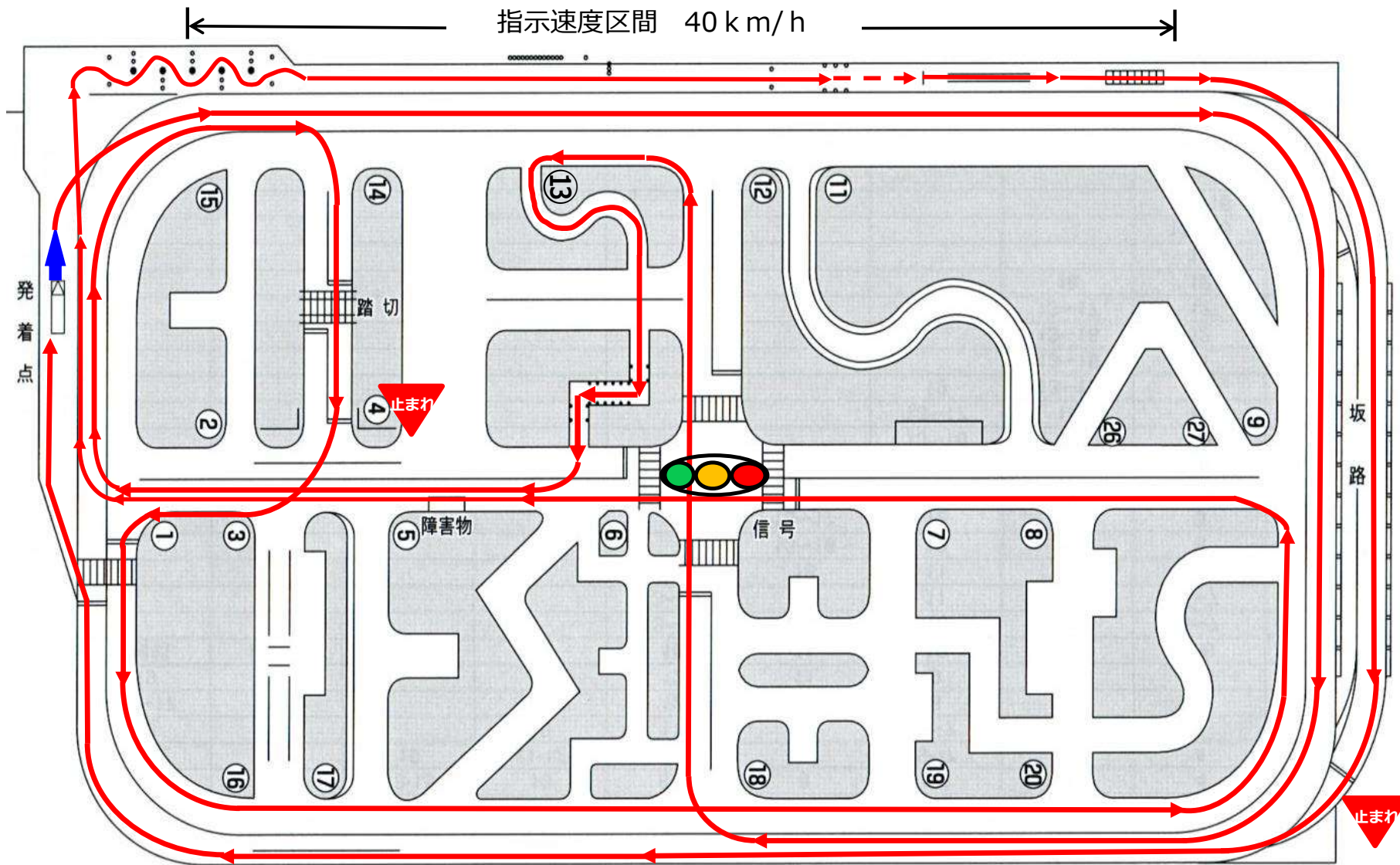
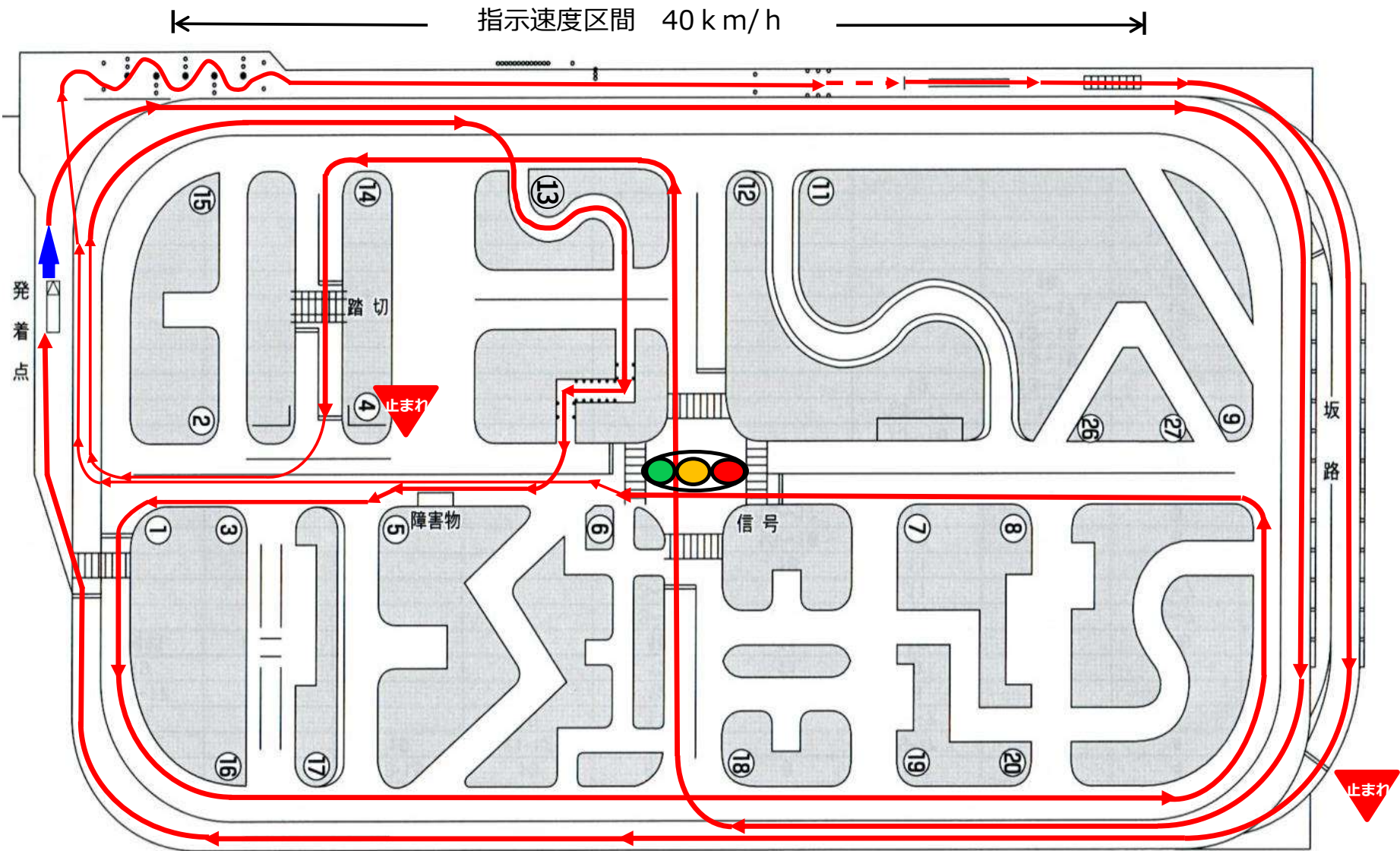


# 大型自動二輪 1コース



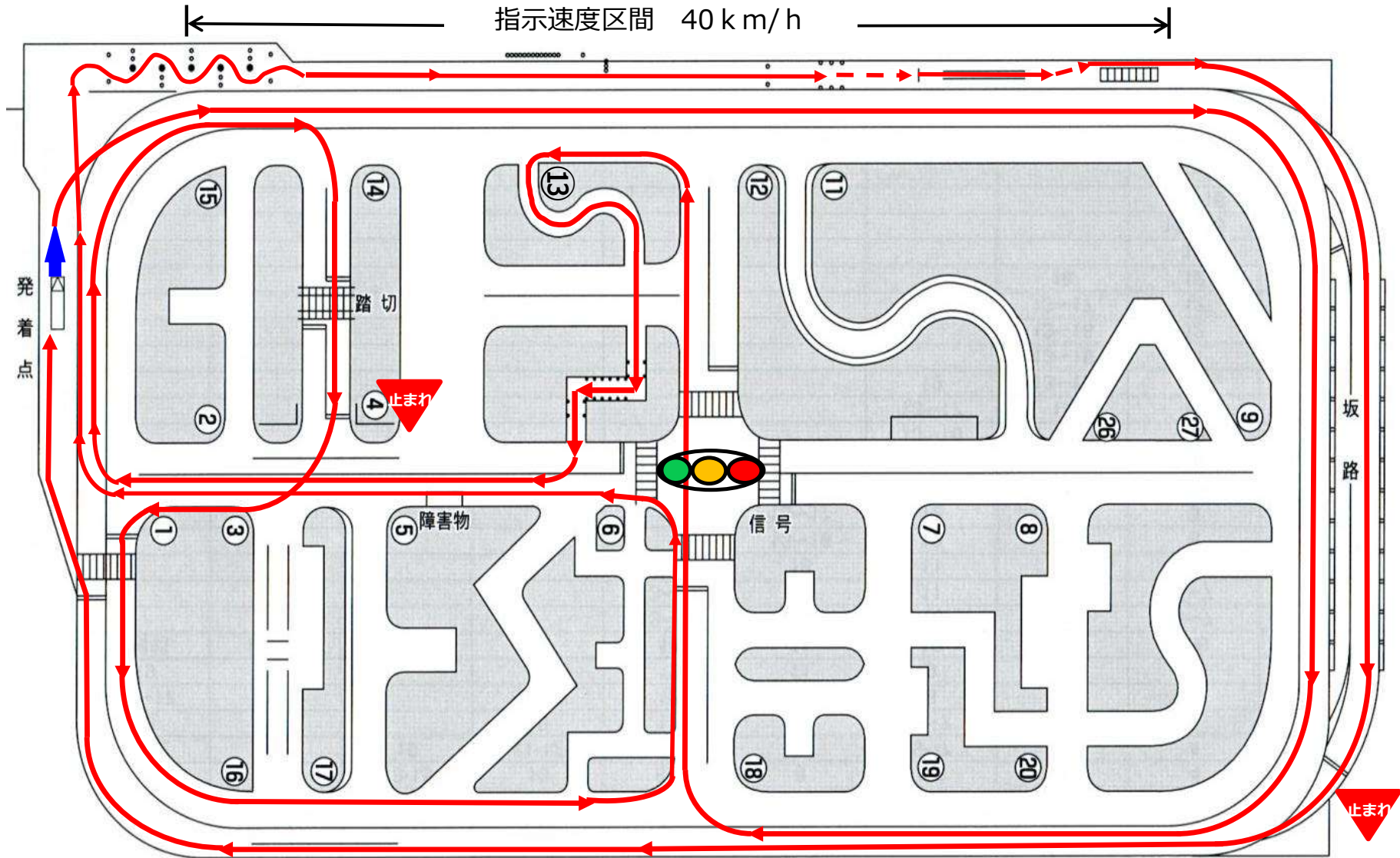
発着点→指示速度40km/h→⑩右→⑫左→⑬左S・クランク出口右→①右→⑭右・踏切→④右→①左→⑨左→信号直進  
 →障害物→①右→スラローム・急制動・一本橋・波状路→坂路→発着点（発着点での乗降車も含む）

# 大型自動二輪 2コース



発着点→指示速度40km/h→⑱右→⑫左→⑭左・踏切→④右→①右→③右S・クランク出口右→①左→⑨左→信号直進  
→障害物→①右→スラローム・急制動・一本橋・波状路→坂路→発着点（発着点での乗降車含む）

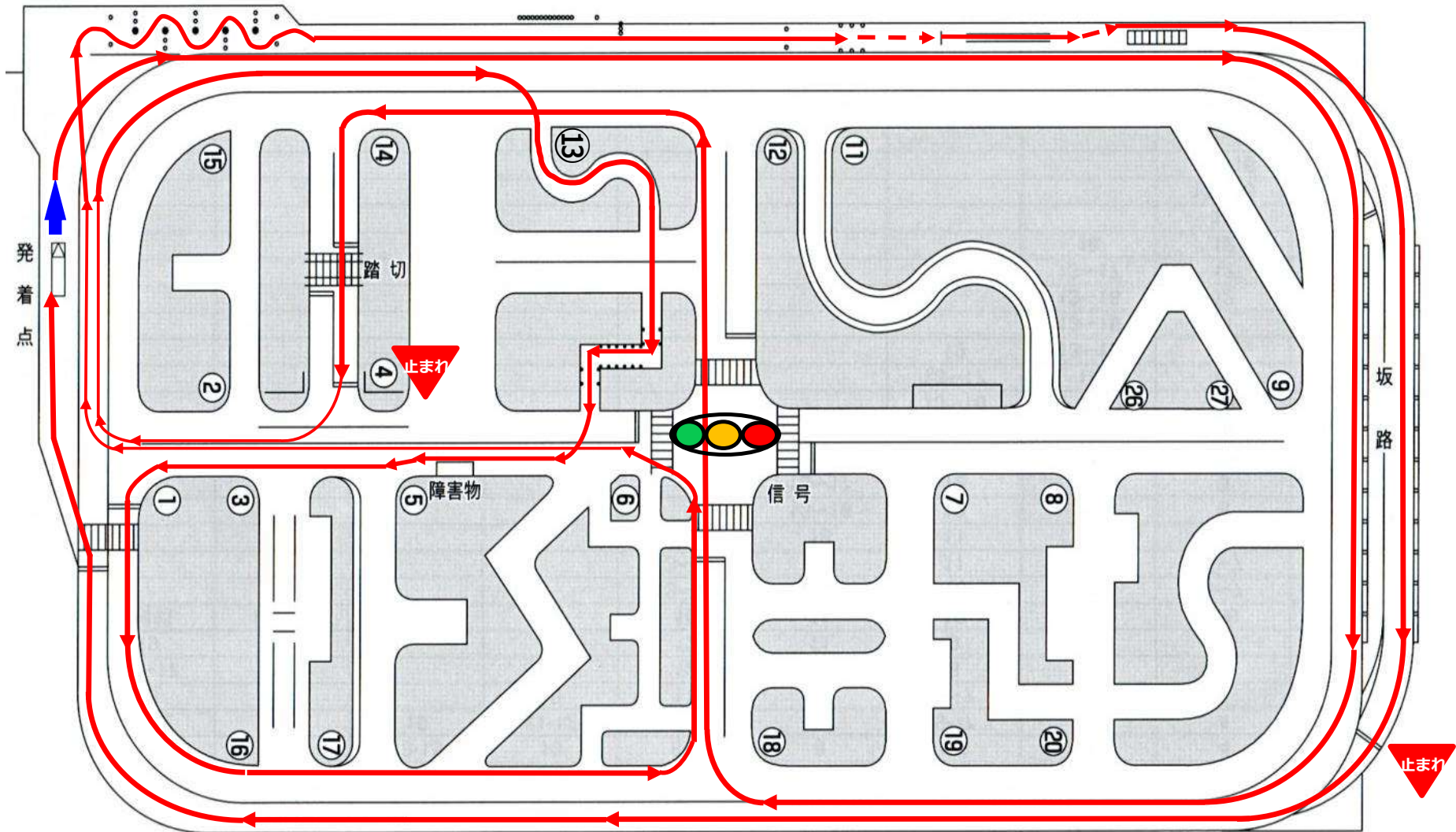
# 普通自動二輪 1コース



発着点→指示速度40km/h→⑩右→⑫左→⑬左S・クランク出口右→①右→⑭右・踏切→④右→①左→⑱左→信号左  
 →障害物→①右→スラローム・急制動・一本橋→坂路→発着点（発着点での乗降車も含む）

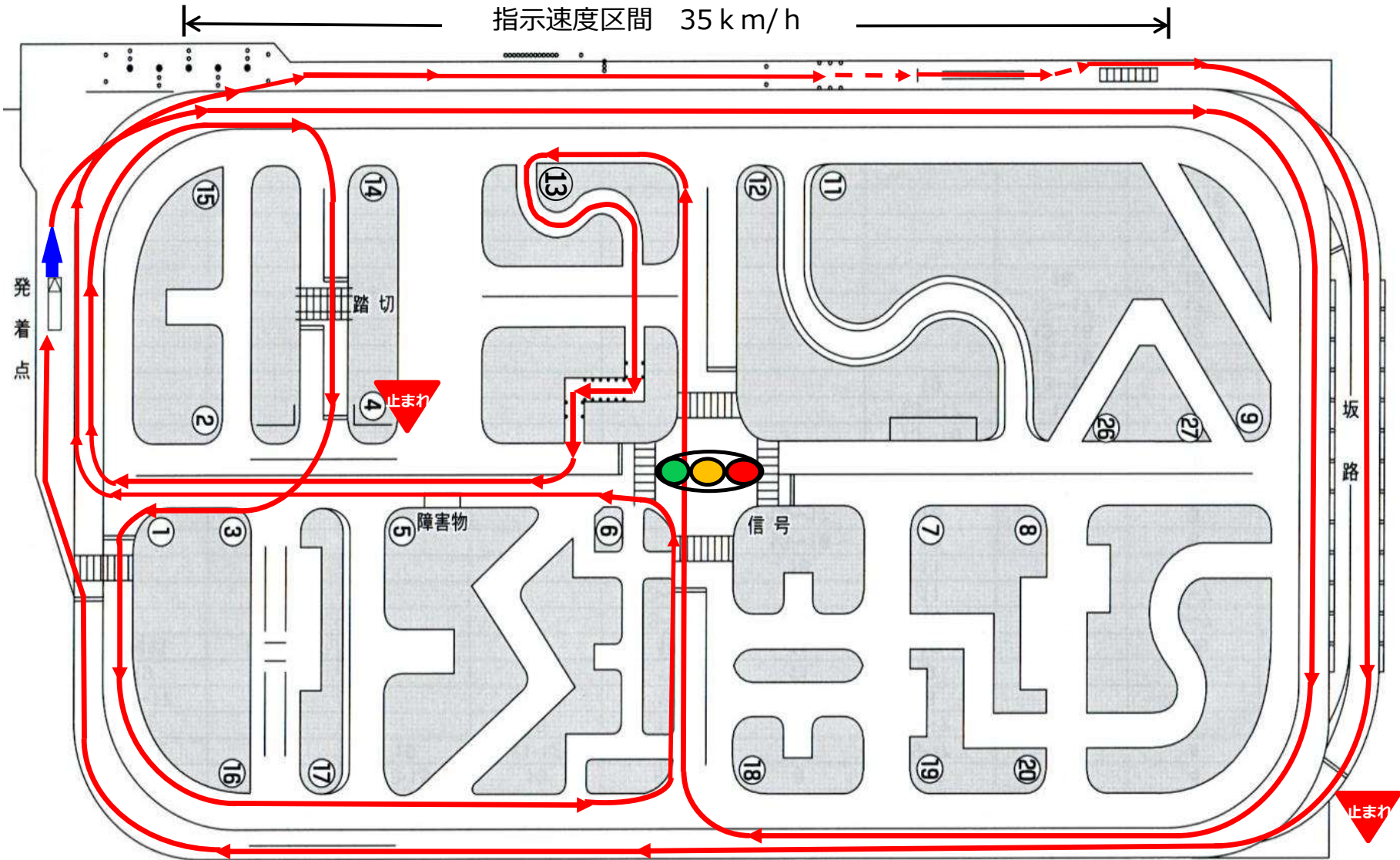
# 普通自動二輪 2コース

← 指示速度区間 40 km/h →



発着点→指示速度40km/h→⑮右→⑫左→⑭左・踏切→④右→①右→③右S・クランク出口右→①左→⑮左→信号左  
→障害物→①右→スラローム・急制動・一本橋→坂路→発着点（発着点での乗降車含む）

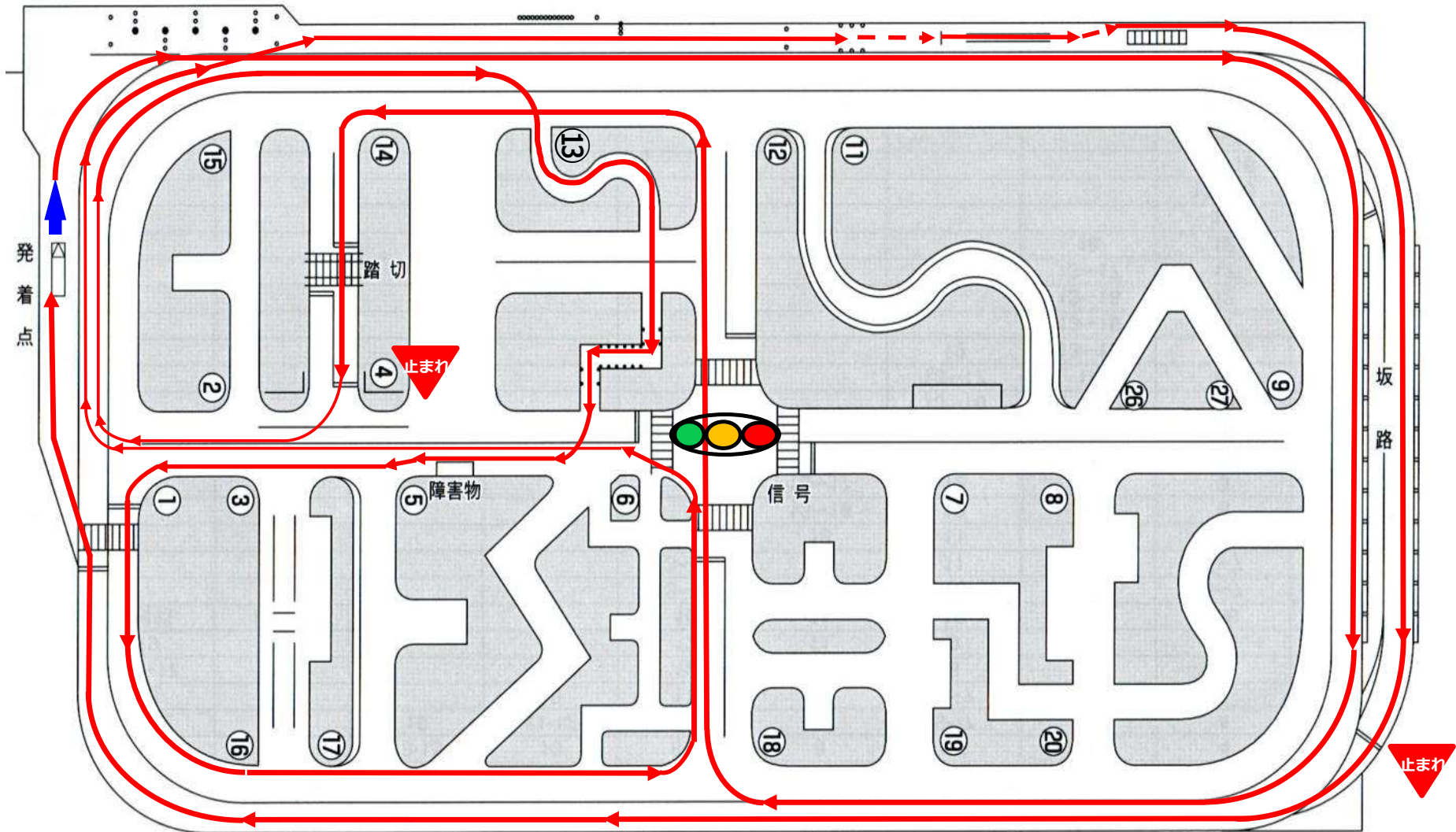
# 小 限 二 1 コ ー ス



発着点→指示速度35km/h→⑩右→⑫左→⑬左S・クランク出口右→①右→⑭右・踏切→④右→①左→⑱左→信号左  
 →障害物→①右→急制動・一本橋→坂路→発着点（発着点での乗降車も含む）

# 小 限 二 2 コ ー ス

← 指示速度区間 35 km/h →



発着点→指示速度35km/h→⑱右→⑫左→⑭左・踏切→④右→①右→③右S・クランク出口右→①左→⑱左→信号左  
 障害物→①右→急制動・一本橋→坂路→発着点（発着点での乗降車含む）

にりんしゃとくべつ していじかん そくど  
**二輪車特別コースの指定時間・速度**

課題 車種	スラローム	指定速度からの 急制動	一本橋	波状路
大型二輪	7秒以下	時速40キロ 乾燥路面：11m 湿潤路面：14m	10秒以上	立ち姿勢により、 できる限り遅い速度
普通二輪	8秒以下	時速40キロ 乾燥路面：11m 湿潤路面：14m	7秒以上	
小型二輪		時速30キロ 乾燥路面：8m 湿潤路面：11m	5秒以上	

スラローム ⇒ 立体障害物の間をS字状に走行

急制動 ⇒ 指定速度を保ちながら急制動開始線で急制動を行い、車輪をロック  
 させずに急停止区間内（検定員指示）で安定した停止をしてください

一本橋 ⇒ 直線狭路台手前で一旦停止し、着座姿勢のまま走行してください

波状路 ⇒ 大型二輪車で立ち姿勢により走行